

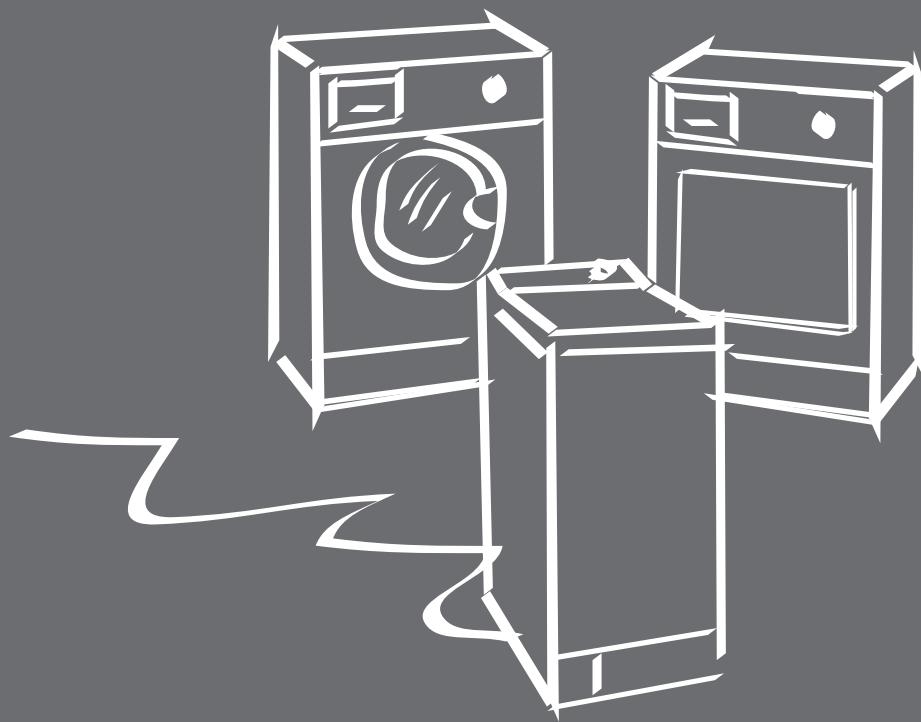
Ремонт стиральных машин

<http://rembitteh.ru/>

+7 (495) 215-14-41

+7 (903) 722-17-03

RU



WOOLMARK  
APPROVED

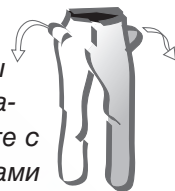
РЕМОНТ И У

 **ARDO**  
made for you.

<http://rembitteh.ru/>

## ЗАГРУЗКА В МАШИНУ БЕЛЬЯ

Прежде чем положить вещи в барабан, проверьте, чтобы в карманах не остались какие бы то ни было предметы (например, гвозди, монеты, иголки, скрепки и проч.), и снимите с занавесок крючки и отвесы. Они могут повредить как сами вещи, так и машину.



Рассортируйте вещи по цвету; учитывайте, что при первых стирках темные вещи могут полинять.



**Система Easy Logic II автоматически сокращает время стирки, расход воды и электроэнергию в зависимости от количества загруженного в машину белья. Машина автоматически настраивает цикл стирки для половины или неполной загрузки белья без какой бы то ни было дополнительной регулировки.**

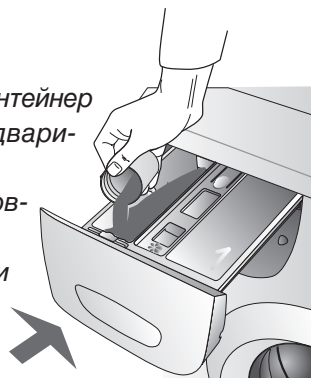
Положите белье, не сдавливая, в барабан машины. При стирке разных по размеру вещей качество ее значительно выше, а также такие вещи лучше распределяются в барабане во время отжима.



Слегка надавите и закройте дверь машины; проверьте, чтобы между дверью и прокладкой не застряли вещи.

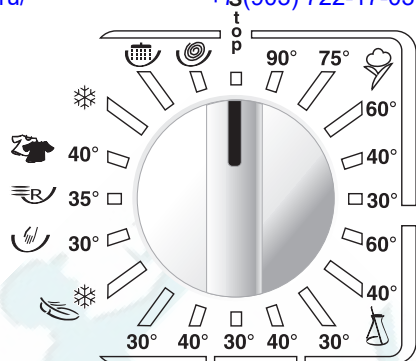
## ЗАГРУЗКА МОЮЩЕГО СРЕДСТВА

- положите моющее средство в специальный контейнер
- отделения **1** и **2** служат для средств предварительной и основной стирки
- отделение **2** служит только для средств основной стирки
- отделение "☼" служит для кондиционера или крахмаливающего средства
- закройте контейнер.




## ПЕРЕКЛЮЧАТЕЛЬ ПРОГРАММ

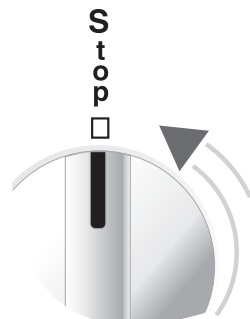
Выберите нужную программу и температуру стирки.



название модели

для более подробной информации  
смотри “ТАБЛИЦЫ ПРОГРАММ”

- Прежде чем начать стирку и прежде чем нажать клавишу **START**,  следует настроить дополнительные функции стирки.
- Включите цикл стирки нажатием клавиши **START**. Примерно через 2-3 секунды загорается соответствующий световой индикатор, указывающий на то, что дверь заблокирована, и началась программа стирки.
- По завершении стирки световой индикатор **START** гаснет или мигает. (зависит от модели машины)
- Поверните ручку переключателя программ в положение “**STOP**”.
- Прежде чем открыть машину, сухими руками отсоедините вилку от электрической сети.
- Чтобы прервать процесс стирки, приведите переключатель в положение **Stop**: дождитесь заключительного сигнала.



## ДОПОЛНИТЕЛЬНЫЕ ФУНКЦИИ: ВЫБОР РЕЖИМА СТИРКИ

### Задержка пуска


Функция дает возможность отложить начало выполнения программы на заданное количество часов после нажатия клавиши Start (такая функция удобна также для пользователей с льготными тарифными расценками потребления электроэнергии в определенные часы суток).



### \* Регулировка отжима

Стиральная машина программирует наиболее подходящую скорость отжима для каждого типа ткани. При помощи специальной кнопки отжим можно изменить или даже исключить.

\* Если при подготовке к отжиму вещи в барабане не уравновешены должным образом, машина в целях безопасности автоматически снижает скорость отжима или полностью исключает эту операцию.



### Предварительная стирка

При нажатии этой кнопки происходит краткий цикл предварительной стирки при максимальной температуре 40°C в течение примерно 10 минут.

ПРИМ.: при использовании данной дополнительной функции положите моющее средство также в отделение для предварительной стирки.



### Энергичная стирка

Данная функция повышает эффективность действия моющего средства, продлевая время стирки, но оставляя неизменной настроенную температуру.



### Дополнительное полоскание

Стиральная машина сконструирована так, чтобы гарантировать минимальный расход воды. При стирке одежды людей с чувствительной кожей, в районах с очень мягкой водой или, если в конце цикла вы замечаете остатки моющего средства, нажмите эту кнопку, чтобы машина выполнила дополнительное полоскание.



### Функция защиты от сминания

При нажатии этой кнопки в конце цикла стирки вещи внутри машины продолжают осторожно вращаться еще в течение тридцати минут, что снижает степень их смятия. При активированной функции отжим происходит на скорости 800 оборотов.



Для выбора программы и температуры стирки смотрите символы, указанные на этикетке изделий (обычно закрепленной на воротничке или в боковом шве). В целях экономии электроэнергии рекомендуется настраивать среднюю - низкую температуру стирки в зависимости от степени загрязнения вещей.

ПРОГРАММЫ	°C	МАКСИМАЛЬНАЯ ЗАГРУЗКА	БЕЛЬЕ	ДОПУСТИМЫЕ ФУНКЦИИ				
ХЛОПОК	90°		Очень грязные белые вещи из хлопка и льна с пятнами органического происхождения	<input checked="" type="checkbox"/>	<input checked="" type="checkbox"/>	<input checked="" type="checkbox"/>	<input checked="" type="checkbox"/>	<input checked="" type="checkbox"/>
= ХЛОПОК	75°		Прочные очень грязные вещи, нуждающиеся в антибактериальной обработке	<input checked="" type="checkbox"/>	<input checked="" type="checkbox"/>	<input checked="" type="checkbox"/>	<input checked="" type="checkbox"/>	<input checked="" type="checkbox"/>
# ХЛОПОК	60°		Прочные вещи стойких цветов обычной степени загрязнения	<input checked="" type="checkbox"/>	<input checked="" type="checkbox"/>	<input checked="" type="checkbox"/>	<input checked="" type="checkbox"/>	<input checked="" type="checkbox"/>
* ХЛОПОК	40°		Рубашки, скатерти, полотенца, белье из деликатных тканей и деликатных цветов обычной степени загрязнения	<input checked="" type="checkbox"/>	<input checked="" type="checkbox"/>	<input checked="" type="checkbox"/>	<input checked="" type="checkbox"/>	<input checked="" type="checkbox"/>
ХЛОПОК	30°		Вещи деликатных цветов, слабо загрязненное белье	<input checked="" type="checkbox"/>	<input checked="" type="checkbox"/>	<input checked="" type="checkbox"/>	<input checked="" type="checkbox"/>	<input checked="" type="checkbox"/>
СИНТЕТИКА	60° - 30°		Очень грязные синтетические вещи стойких цветов	<input checked="" type="checkbox"/>	<input checked="" type="checkbox"/>	<input checked="" type="checkbox"/>	<input checked="" type="checkbox"/>	<input checked="" type="checkbox"/>
ДЕЛИКАТНЫЕ	40° - 30°		Вещи из вискозы и деликатных смешанных тканей	<input type="checkbox"/>	<input type="checkbox"/>	<input type="checkbox"/>	<input checked="" type="checkbox"/>	<input checked="" type="checkbox"/>
** ШЕРСТЬ	40°		Чистая шерсть	<input type="checkbox"/>	<input type="checkbox"/>	<input type="checkbox"/>	<input type="checkbox"/>	<input type="checkbox"/>
WOOLMARK APPROVED ШЕРСТЬ	30°		Шерстяные и шелковые вещи, которые можно стирать в машине	<input type="checkbox"/>	<input type="checkbox"/>	<input type="checkbox"/>	<input type="checkbox"/>	<input checked="" type="checkbox"/>
ШЕРСТЬ / ДЕЛИКАТНЫЕ	---		Шерстяные и шелковые вещи, которые можно стирать в машине	<input type="checkbox"/>	<input type="checkbox"/>	<input type="checkbox"/>	<input type="checkbox"/>	<input checked="" type="checkbox"/>
СТИРКА ВРУЧНУЮ	30°		Вещи, стираемые вручную	<input type="checkbox"/>	<input type="checkbox"/>	<input type="checkbox"/>	<input type="checkbox"/>	<input checked="" type="checkbox"/>
БЫСТРАЯ СТИРКА	35°		Слабо загрязненные вещи из деликатного хлопка, вискозы и деликатных смешанных тканей; продолжительность цикла примерно 35-40 минут	<input type="checkbox"/>	<input type="checkbox"/>	<input type="checkbox"/>	<input type="checkbox"/>	<input checked="" type="checkbox"/>
ЕЖЕДНЕВНАЯ СТИРКА	40°		Ежедневно используемые и слабо загрязненные вещи из деликатного цветного хлопка	<input checked="" type="checkbox"/>	<input type="checkbox"/>	<input checked="" type="checkbox"/>	<input checked="" type="checkbox"/>	<input checked="" type="checkbox"/>
СТИРКА ХОЛОДНОЙ ВОДОЙ	---		Деликатные вещи	<input type="checkbox"/>	<input type="checkbox"/>	<input checked="" type="checkbox"/>	<input checked="" type="checkbox"/>	<input checked="" type="checkbox"/>
ПОЛОСКАНИЕ	---		Программа для полоскания и освежения вещей	<input type="checkbox"/>	<input type="checkbox"/>	<input checked="" type="checkbox"/>	<input type="checkbox"/>	<input checked="" type="checkbox"/>
СЛИВ ПРИ ОТЖИМЕ	---		Слив воды и заключительный отжим	<input type="checkbox"/>	<input type="checkbox"/>	<input type="checkbox"/>	<input checked="" type="checkbox"/>	<input checked="" type="checkbox"/>

= Программа антибактериальной обработки

\* Основная программа по классификации расхода энергии согласно стандарту EN 60456 с максимальной скоростью отжима и нажатой кнопкой энергичной стирки.

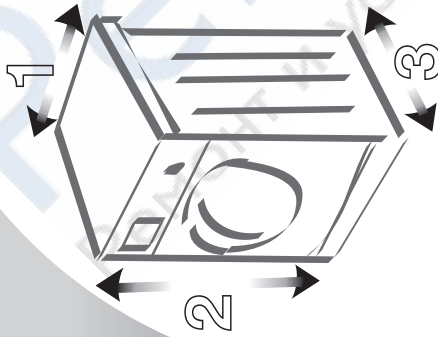
\* Примечание для проверяющих учреждений: короткая программа с половиной максимальной загрузки

\*\* Программа "цикл шерсти" в этой стиральной машине утверждена Международным институтом шерсти Woolmark для стирки шерстяных вещей со знаком Woolmark Company, на этикетке которых указано: "может стираться в машине". Придерживайтесь данных на этикетке вещи инструкции и указаний производителя стиральной машины. (№ серт. M0402-M0403-M0404-M0405).

FLZO

FLSO

FLO/FLO



МОДЕЛЬ

80	85	86	87	88
105	105	106	107	108
	125	126	127	128
		146	147	148
		166	167	168
E/S/L	E/S/L	E/S/L/SP	E/S/L/SP	E/S/L/SP
E/S/L	E/S/L	E/S/L/SP	E/S/L/SP	E/S/L/SP
				SB/LB/SC/LC
				SB/LB/SC/LC

1 Ширина	59.5	59.5	59.5	59.5	59.5
2 Высота	85.0	85.0	85.0	85.0	85.0
3 Глубина	33.0	39.0	46.0*	55.0	59.0
Рекомен- дваемая максим- альная загрузка во время стирки	3.5	5.0	6.0	7.0	8.0
Хлопок	1.7	2.5	3.0	3.5	4.0
синт./делик.	0.75	1.0	1.5	1.5	2.0
шерсть	1.0	2.0	2.5	3.0	3.5
стирка в ручную	1.7	2.5	3.0	3.5	4.0
быстрая стирка	2.0	3.5	4.0	5.0	6.0
ежедневная стирка					

мин. 0,05 мПа - макс. 1 мПа

ежедневная стирка Давление воды

Макс. потребляемая мощность / Электрическое подключение

см. таблицу характеристик